



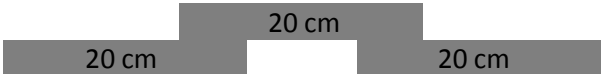



Die Rasterplatten von CHRISTOPH können sowohl als Abdeckplatten wie auch als Einlegeböden für die Rastersteine verwendet werden.

Als Abdeckplatten dienen folgende Formate:



Rasterstein groß 60x40x25 cm	2 x Rasterplatte groß 40x30 cm
Rasterstein mittel 40x30x25 cm	1 x Rasterplatte groß 40x30 cm
Rasterstein klein 40x20x25 cm	1 x Rasterplatte mittel 30x20 cm <i>und</i> 1 x Rasterplatte klein 20x10 cm <i>alternativ:</i> 4 x Rasterplatte klein 20x10 cm

Als Einlegeböden: Zum Nutzen der Rasterplatten als Einlegeböden sind diese vor dem Einlegen umzudrehen.

<p>Rasterstein groß: Aussenmaß 60x40x25 cm, Innenmaß 50x30x25 cm</p> 	<p>2 x Rasterplatte 40x30 cm überlappend</p>  <p><i>alternativ:</i> 3 x Rasterplatte 30x20 cm überlappend</p> 
<p>Rasterstein mittel: Aussenmaß 40x30x25 cm, Innenmaß 30x20x25 cm</p> 	<p>1 x Rasterplatte 30x20 cm</p> 
<p>Rasterstein klein: Aussenmaß 40x20x25 cm, Innenmaß 30x10x25 cm</p> 	<p>2 x Rasterplatte 20x10 cm überlappend</p> 